



DOCUMENTAÇÃO PEDAGÓGICA MINIMATERNA

2º BIMESTRE




Manhã.


Benicio Innocencio Lucas
Clara Louzada Fernandes
Davi Moreira Anibal
Dimitri Kloh Domingos
Gabriel Benito Gragnani
Leonardo Yukio Leme Tagashira
Leticia Kaori Kometani Kustor
Manuela Duarte Bicalho
Mel Toscano Yamagata
Murilo de Oliveira Teixeira da Rocha
Murilo Tadashi Barros Izumi

Tarde.

Alice de Souza Campoglia Del Pino
Antonella Tanaka Ferreira
Eduardo Feliciano Zsigmond
Guilherme Ribeiro Ferreira
Lucas Mendes Barreto Andrade
Mariana Ragazzi Chagas Tozzati
Maya Norik Massa de Azevedo
Rebecca Bertolotto Santos
Salvador de Sá Assunção Lino

Professoras: Ane Caroline De Araujo Braga
Helena Cristina Gonçalves de Souza





FESTA JUNINA

A ORIGEM



Objetivo geral:

Valorizar e preservar a cultura da festa junina, promovendo para as crianças o conhecimento de forma natural, despertando a curiosidade e o espírito investigativo de maneira lúdica, prazerosa e com uma linguagem acessível

Objetivos específicos:

Valorizar e respeitar a cultura rural/caipira e nacional.

Conhecer as manifestações culturais.

Incentivar o respeito pela cultura.

Conhecer os artistas brasileiros que fazem parte da festa junina.

Conhecer os símbolos: bandeirinhas, fogueira, balões e etc.



Conhecendo os elementos da festa junina através de diversas obras de arte. Aguçando a imaginação das crianças, a professora perguntou:

O que vocês conseguem ver Nessas imagens?



“Olha Prô, é verde essa flor”.
(G.)

“Tem crianças felizes”.
(B.)

“Eu vejo balão, bandeirinhas e fogueira”.
(C.)



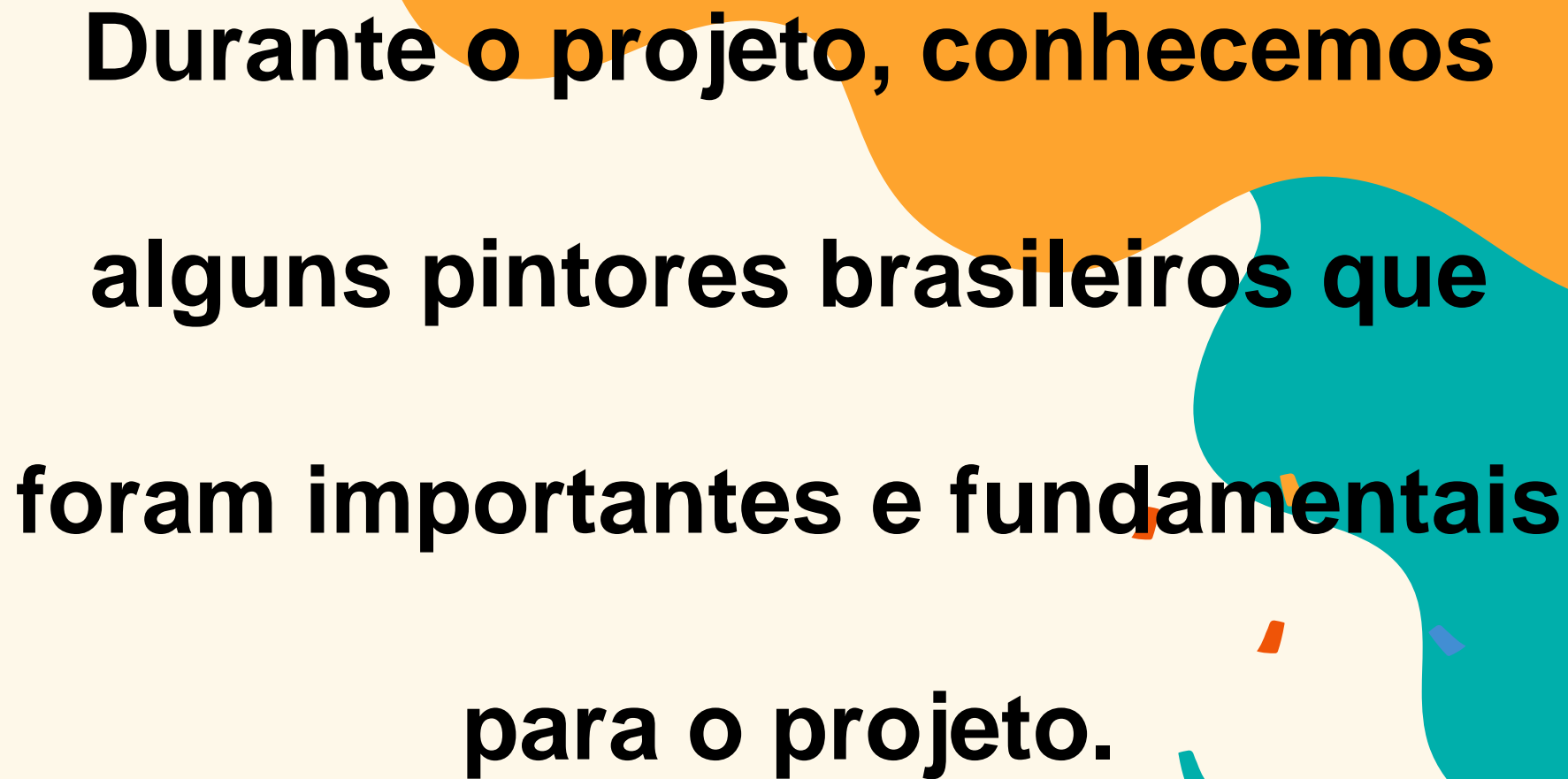
**“Prô Ane, eu estou vendo casinhas e pessoas. elas estão dançando?”
(M.)**



**“Tô vendo um boi bravo e com roupa”.
(L.)**

**“As mulheres estão na festa junina”.
(M.)**

**Durante o projeto, conhecemos
alguns pintores brasileiros que
foram importantes e fundamentais
para o projeto.**

The background features large, organic shapes in orange and teal. There are also several small, scattered dashes in orange, teal, and purple.

ANITA MALFATTI.

Anita Catarina Malfatti foi uma pintora, desenhista, gravadora, ilustradora e professora ítalo-brasileira. Anita Malfatti era portadora de deficiência motora. É considerada pioneira da Arte Moderna no Brasil.





**Interação com as obras da Anita Malfatti.
(M e A)**

Fizemos uma roda de conversa, onde as crianças tiveram o primeiro contato com a arte da festa junina, através das obras da Pintora Anita Malfatti.



Releitura da obra: Festa de São João





**Toda criança é um artista.
Picasso**



Toda criança é um artista até que lhe digam o contrário.

Jonh Lennon

Dando continuidade ao nosso projeto, as crianças conheceram algumas curiosidades sobre a festa junina como:

- Onde a festa junina acontece.
- Conhecemos um pouco sobre as tradições juninas.
- Conhecemos onde acontece a maior festa junina do Brasil.

**A maior festa junina do Brasil,
acontece em Campina Grande PB.
A festa dura aproximadamente
1 mês.**



Conheceram mais um pintor

brasileiro que faz parte da

festa junina



RODRIGUES LESSA.

Nascido em Tupã, Estado de São Paulo, em 6 de abril de 1972 registrado como Adilson Rodrigues Coelho, no entanto, assina seus quadros apenas como Rodrigues Lessa.



Momento em que as crianças conheceram o artista e suas obras.

Nesse momento, as famílias tiveram um papel fundamental no nosso projeto.

Cada família teve que pesquisar junto com a criança obras do Rodrigues Lessa e fazer a releitura.

Foi um momento de partilha entre Escola e Família.

E os resultados ficaram surpreendentes.



**Criança não trabalha. Criança dá trabalho.
Palavra Cantada**



Faça da vida uma aventura de criança.
Autor desconhecido



O mundo de uma criança é do tamanho dos seus sonhos e fantasias.
Autor desconhecido



A criança aprende brincando e brincando ela é feliz.



O que não se vê, não existe.
Paulo Fochi



A curiosidade é a primeira condição para a construção do conhecimento.
Paulo Fochi



O registro é sobretudo a imagem de um trabalho efetivamente vivido.
Jussara Honffmann



O que é Isogravura?

Isogravura é uma forma de produzir uma gravura usando isopor. Simplificando, é uma forma de produzir um carimbo em uma placa de isopor e reproduzir esse desenho quantas vezes quiser, podendo ter várias cópias do seu trabalho. As crianças aprenderam essa técnica nova e fizemos a releitura da obra Triste Sertão do artista João Miguel.





Prô eu tô fazendo
carimbo.
(L.)

Eu queria pintar de outra
cor.
(A.)

Olha meu desenho
amigos.
(G.)



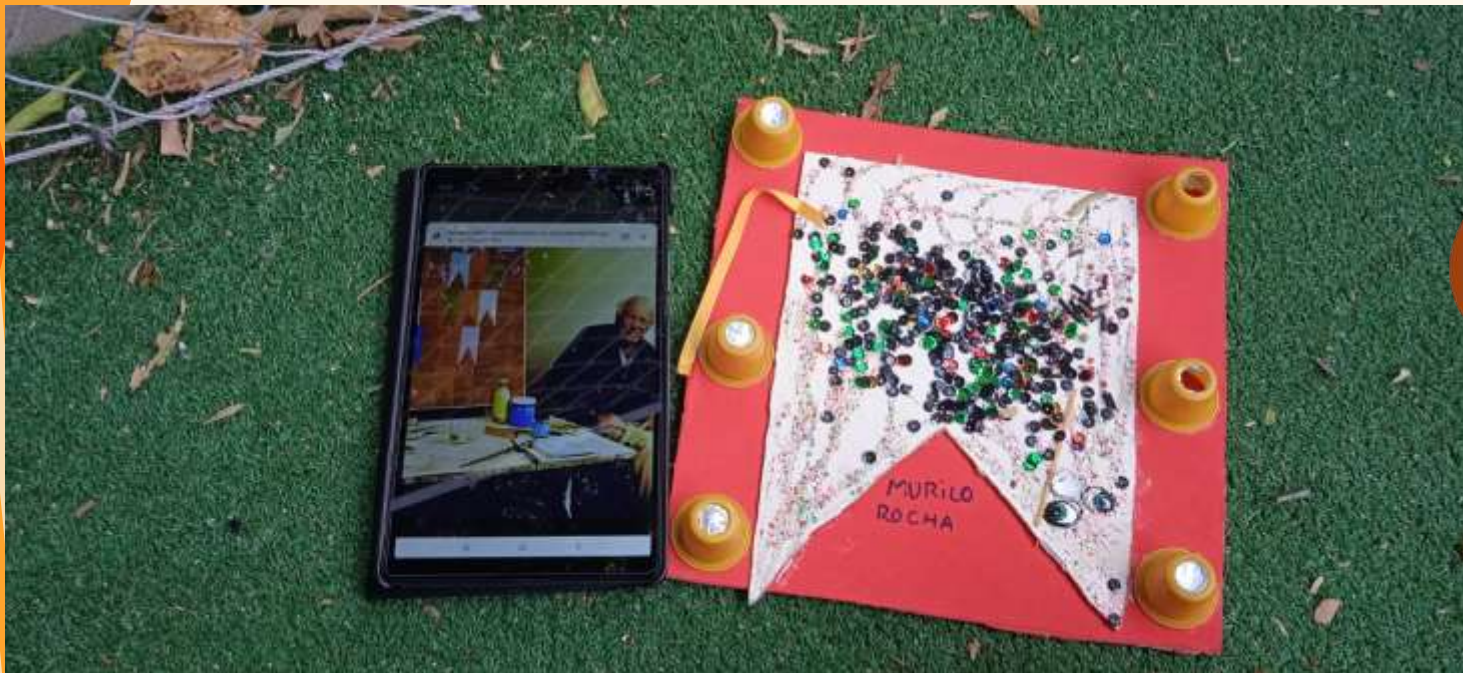
Amigos, olha meu
desenho.
(B.)

Legal essa atividade.
(M.T)

Tô desenhando a
natureza.
(D.)

Conhecemos agora mais um pintor brasileiro que faz parte da festa junina: **Alfredo Volpi.**

Alfredo Volpi foi um pintor ítalo-brasileiro considerado pela crítica como um dos artistas mais importantes da segunda geração do modernismo. Uma das características de suas obras são as bandeirinhas.







A curiosidade é um
impulso para aprender.

Maria Montessori

Os instrumentos do forró.

Nesta atividade, as crianças conheceram os instrumentos do forró, que fazem parte da tradicional festa junina.





A ARTE PINTA NA FESTA JUNINA



Tivemos o momento final do nosso projeto que aconteceu na tradicional Festa Junina do Grupo Multi, com o tema “A arte pinta na festa junina”.

Foi um momento único para as crianças, onde elas puderam expor suas atividades e tudo que aprenderam durante o projeto. Foi um dia especial com comes e bebes e, claro, a dança das Crianças.


Alguns momentos ...








E assim, finalizamos o nosso projeto, com dedicação, animação, trabalho em grupo e principalmente muito aprendizado.





Autores

Crianças do Minimaternal

Fotografia

Ane Caroline de Araújo Braga

Helena Cristina Gonçalves de Souza

Coordenação do Projeto

Cristina Rosa David Pereira da Silva

Eliane Adaniya

Direção Pedagógica

Cristina Rosa David Pereira da Silva

Direção Multi Kids

Eliane Adaniya



Documentar as experiências vividas permite compreender como e o quê as crianças descobriram para repensarmos e projetarmos os próximos passos do percurso.

@oficinadobrincar

Até breve ...



Berçário - Educação Infantil